

Indice de prix des dépenses communales

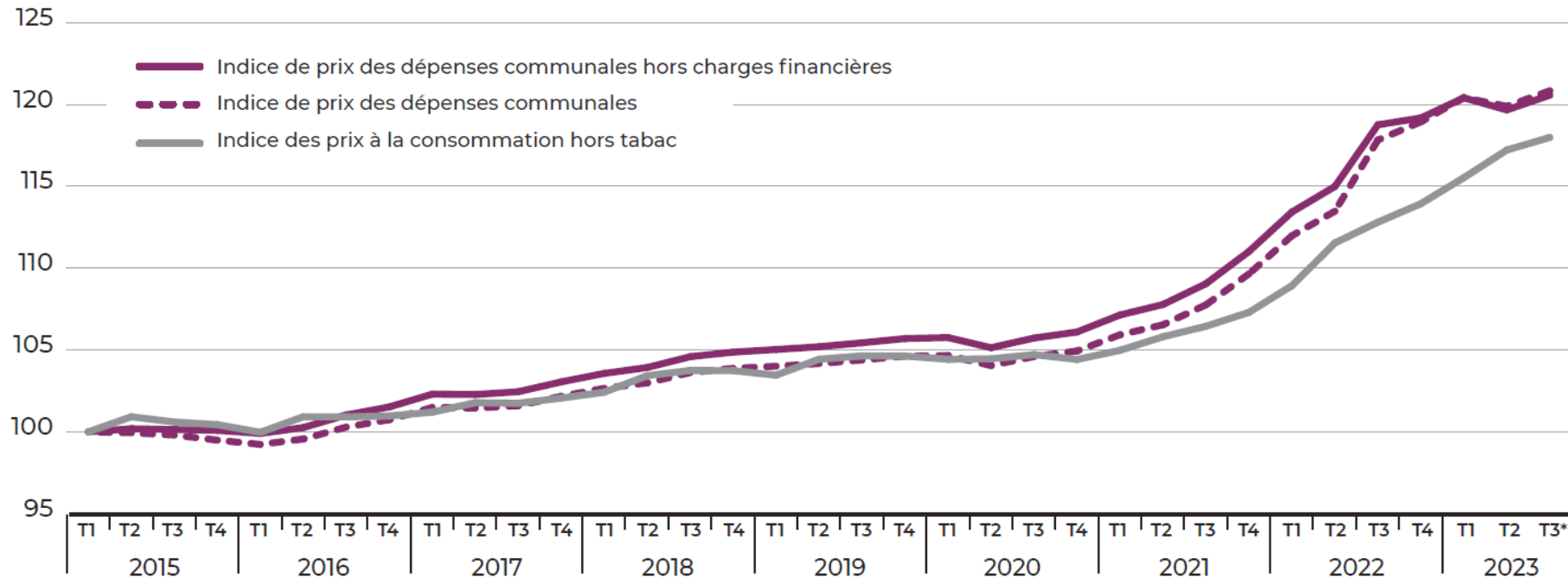
Luc Alain Vervisch
Directeur des études
La Banque Postale

Conférence de presse
Mardi 21 novembre 2023



Indice de prix des dépenses communales

Données trimestrielles - Base 100 au 1^{er} trimestre 2015



Sur un an (4T/4T)

au T2 2023

au T3 2023e

+ 6,6 %

+ 4,7 %

+ 7,7 %

+ 6,0 %

+ 5,8 %

+ 5,5 %

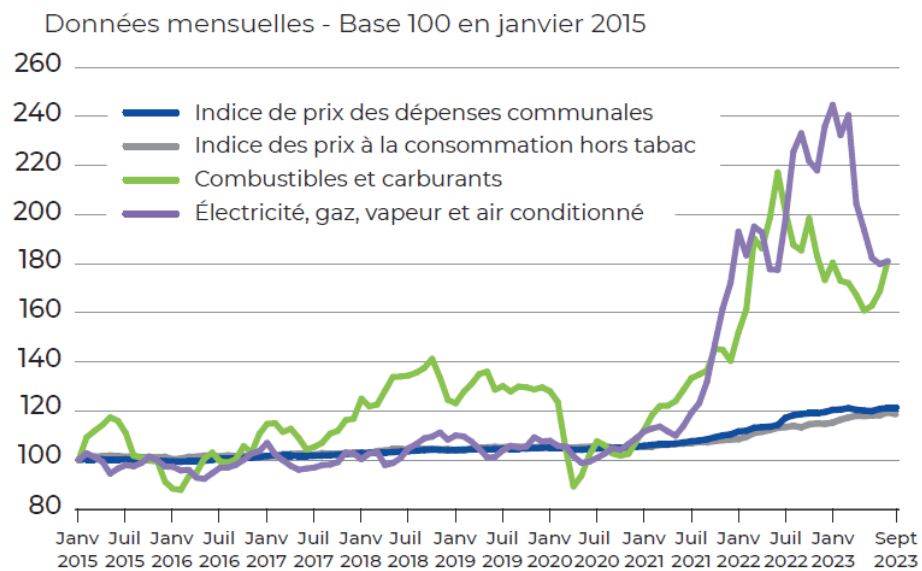
* Estimation sur la base de 54 % des indices mensuels disponibles pour le mois de septembre, les autres indices ont été figés à leur niveau d'août 2023. Les indices trimestriels ont été figés à leur niveau du deuxième trimestre 2023.

Source : indices de prix Insee, calculs La Banque Postale

2023, une année qui cumule...

...une inflation toujours haute pour les prix de l'énergie malgré un ralentissement

Les indices de prix de l'énergie (combustibles et carburants, électricité et gaz) sont très volatils



Pour l'indice des combustibles et carburants et celui de l'énergie, les données disponibles s'arrêtent en août 2023.

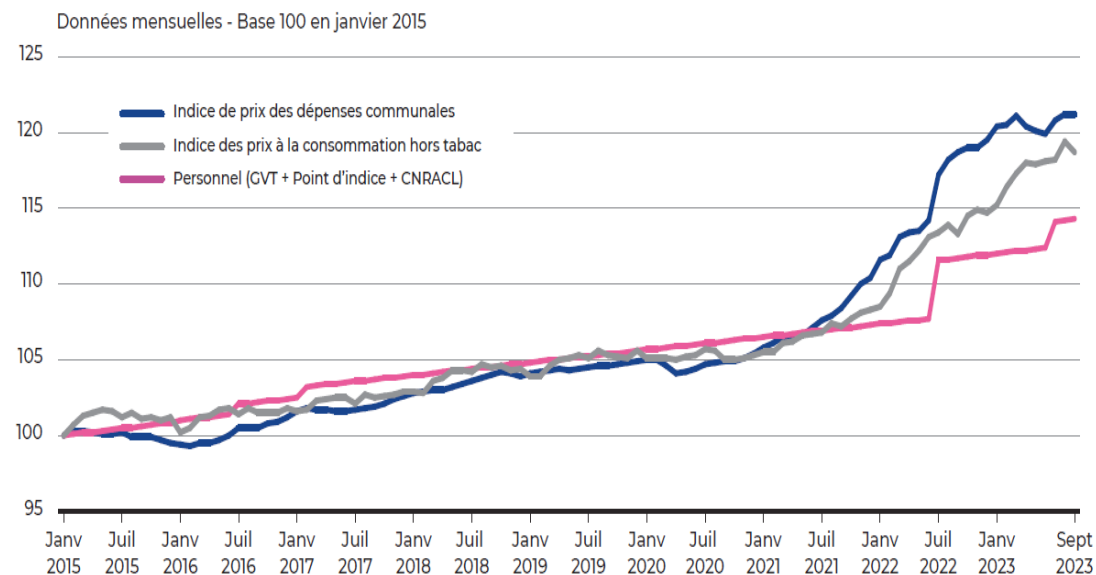
Source : indices de prix Insee, calculs La Banque Postale



Cet indice des prix à la production ne traduit pas la réalité du coût de l'énergie en 2023 pour les communes que les mesures de la loi de finances 2023 ont permis d'atténuer.

...et une nouvelle hausse du point d'indice

Évolution des dépenses de personnel

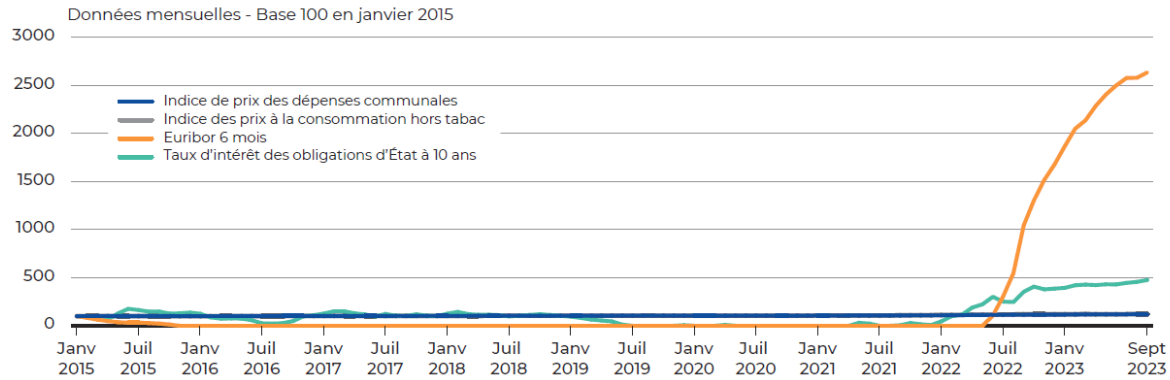


Source : indices de prix Insee, mesures gouvernementales, calculs La Banque Postale

Source : Indices Insee, calculs La Banque Postale

...une hausse des intérêts

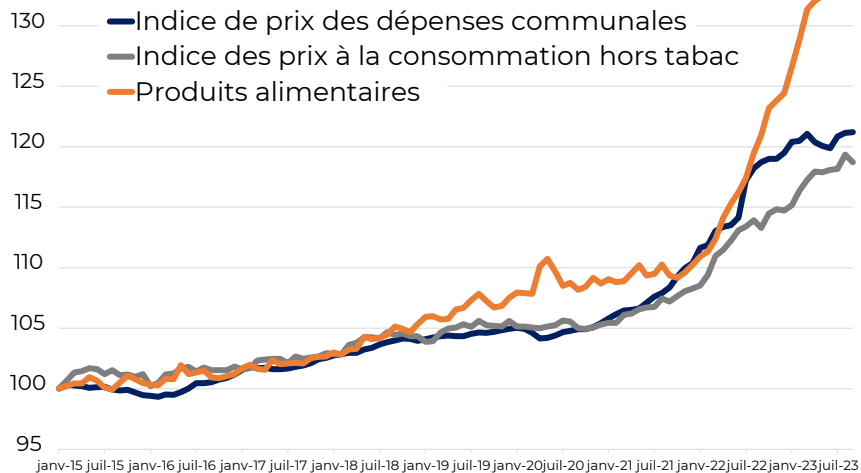
Évolution des taux d'intérêt



Source : indice de prix Insee, taux d'intérêt Datastream, calculs La Banque Postale

Évolution des produits alimentaires et boissons non alcoolisées

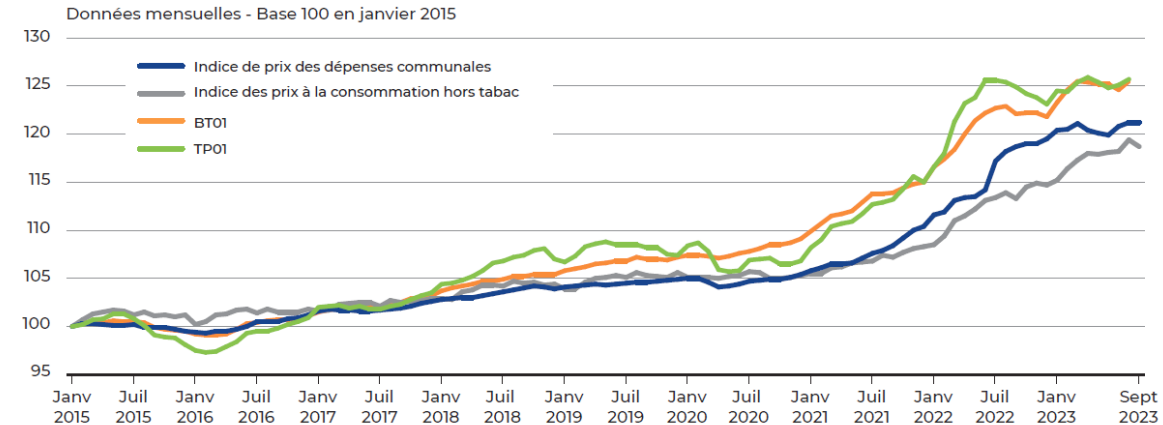
Données mensuelles - Base 100 en janvier 2015



Source : Indices Insee, calculs La Banque Postale

...une inflation des coûts de la construction

Évolution des coûts de la construction (BT01 et TP01)



Pour les index TP01 et BT01 les données disponibles s'arrêtent en août 2023.

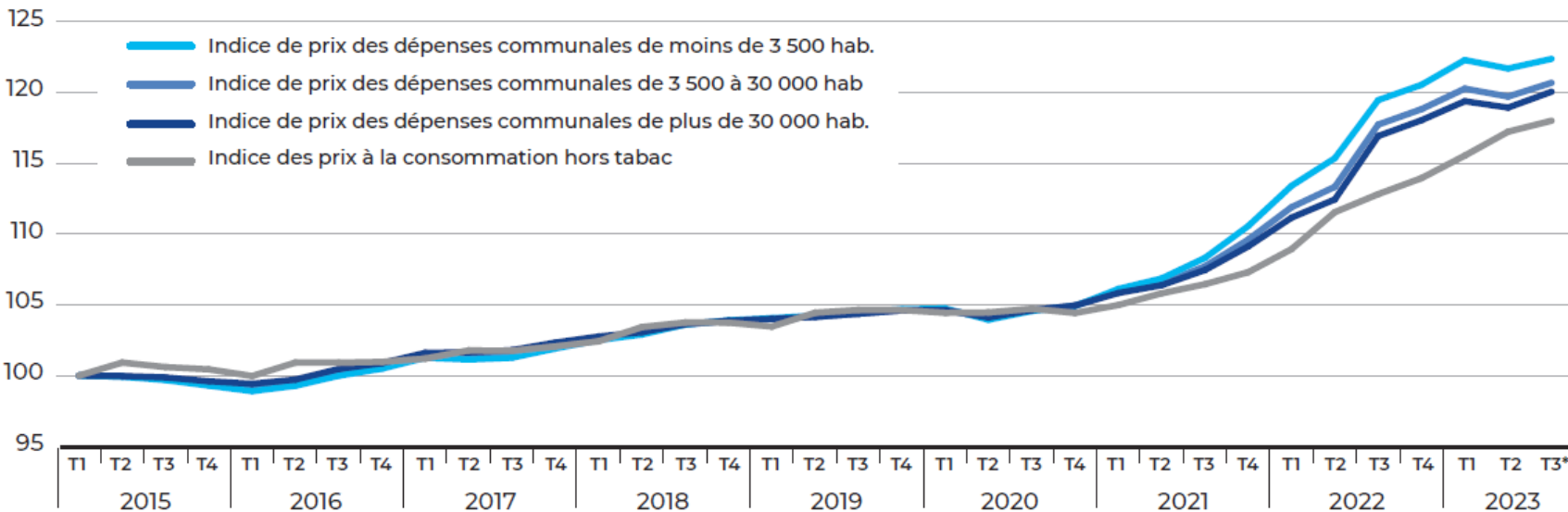
Source : indices de prix Insee, calculs La Banque Postale

...une inflation forte qui perdure
pour le prix des produits
alimentaires

Indice de prix des dépenses communales décliné pas strate démographique : une hausse générale accentuée en théorie sur les plus petites communes

Indice de prix des dépenses communales (y compris charges financières) par strate démographique

Données trimestrielles - Base 100 au 1^{er} trimestre 2015



Sur un an (4T/4T)

T2 2023 T3 2023e

- 3 500 hab. + 8,1 % + 6,1 %

3 500 – 30 000 hab. + 7,7 % + 5,9 %

+ 30 000 hab. + 7,5 % + 5,9 %

IPCHT + 5,8 % + 5,5 %

* Estimation sur la base de 54 % des indices mensuels disponibles pour le mois de septembre, les autres indices ont été figés à leur niveau d'août 2023. Les indices trimestriels ont été figés à leur niveau du deuxième trimestre 2023.

Source : indice de prix Insee, calculs La Banque Postale

Une évolution des dépenses d'énergie très différenciée selon les strates de communes

Territoires et Finances

PRINCIPAUX RATIOS FINANCIERS DES COMMUNES
ET INTERCOMMUNALITÉS EN 2022



Évolution des achats non stockés de matières et fournitures des communes par strate démographique (en euros par habitant)

